ГОСУДАРСТВЕННОЕ БЮДЖЕТНОЕ
УЧРЕЖДЕНИЕ ЗДРАВООХРАНЕНИЯ
РЕСПУБЛИКИ КОМИ
«СЫСОЛЬСКАЯ ЦЕНТРАЛЬНАЯ РАЙОННАЯ БОЛЬНИЦА»

ИТОГИ РАБОТЫ ОТРАСЛИ ЗДРАВООХРАНЕНИЯ В СЫСОЛЬСКОМ РАЙОНЕ ЗА 2020 ГОД

с. Визинга 25.02.2021 год

СТРУКТУРА
ГБУЗ РК «СЫСОЛЬСКАЯ ЦРБ»

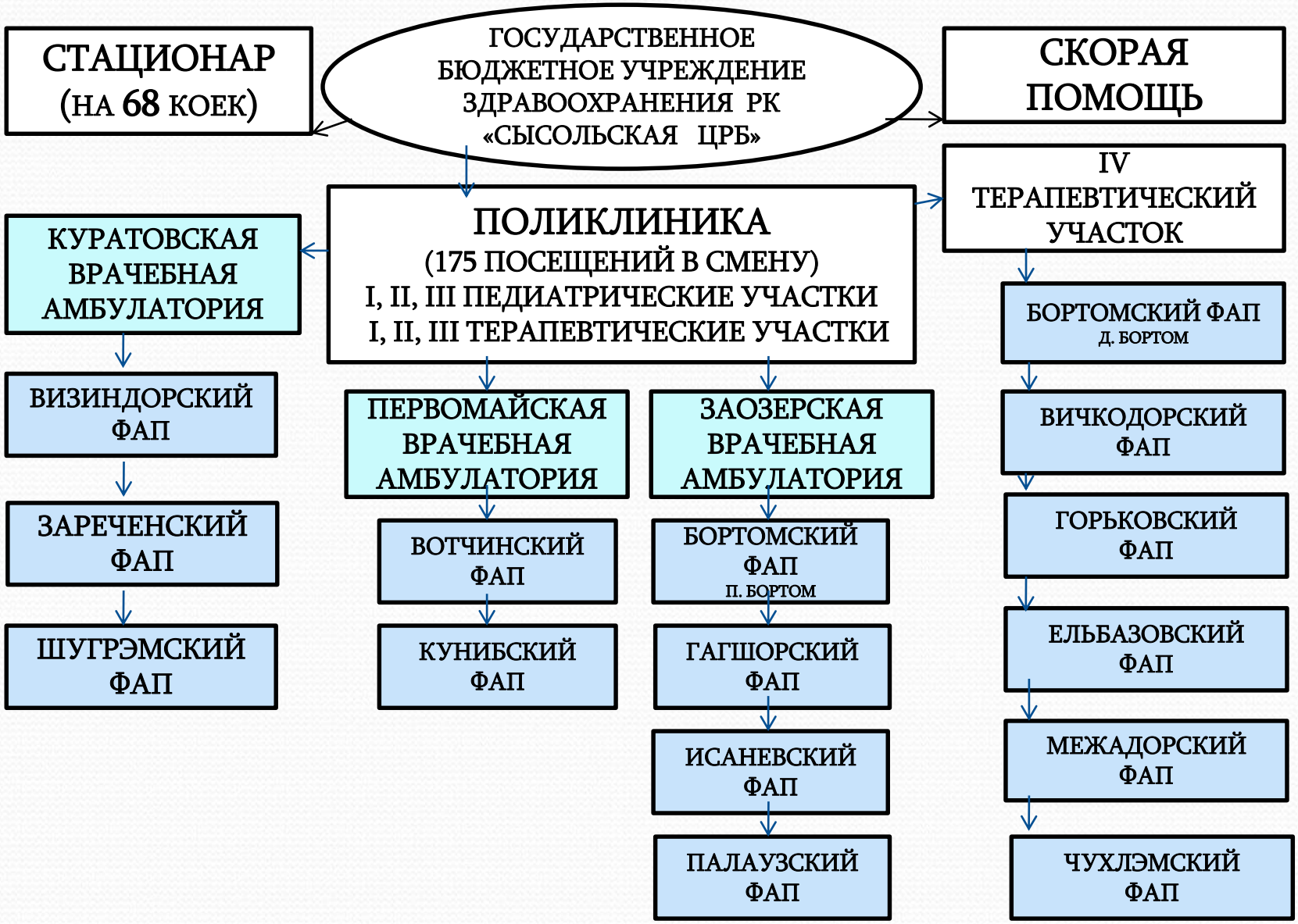

ДЕМОГРАФИЯ СЫСОЛЬСКОГО РАЙОНА

ЧИСЛЕННОСТЬ НАСЕЛЕНИЯ

СОСТАВЛЯЕТ **12407** ЧЕЛОВЕК (2019 год – 12541)

уменьшение численности населения на **134** человека (**1.1%**)

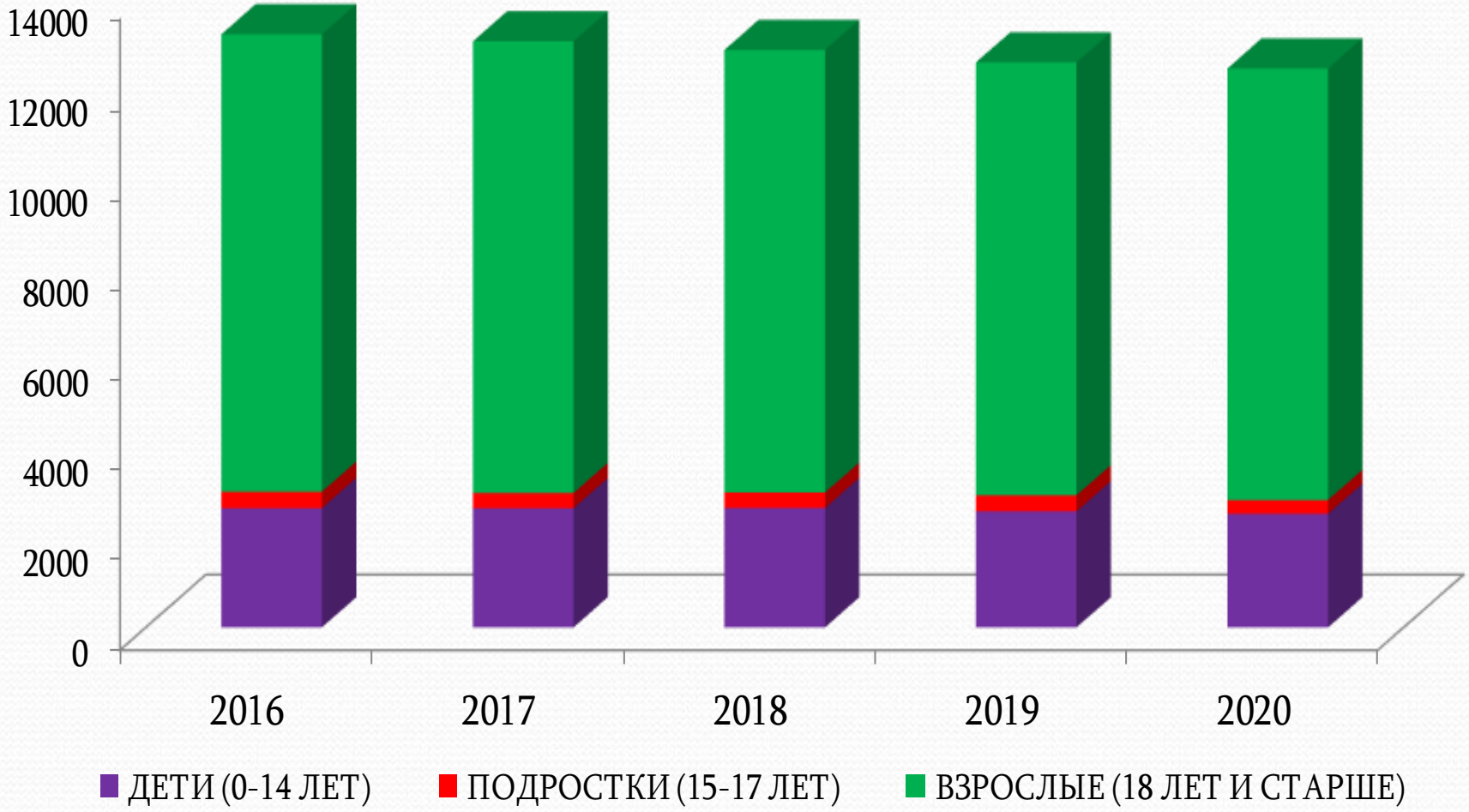

РОЖДАЕМОСТЬ НАСЕЛЕНИЯ

РОДИЛОСЬ НА 29 ДЕТЕЙ МЕНЬШЕ

ПОКАЗАТЕЛЬ РОЖДАЕМОСТИ УМЕНЬШИЛСЯ НА 23 %

СМЕРТНОСТЬ НАСЕЛЕНИЯ

(ПОКАЗАТЕЛЬ НА 1000 НАСЕЛЕНИЯ)

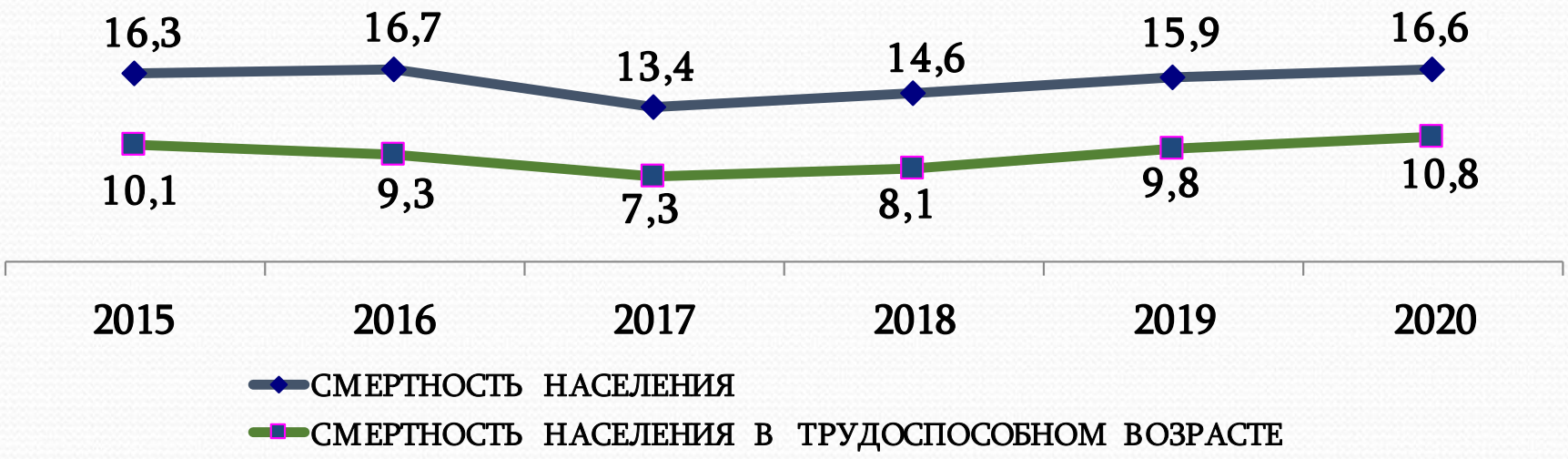

АБСОЛЮТНЫЕ ЧИСЛА

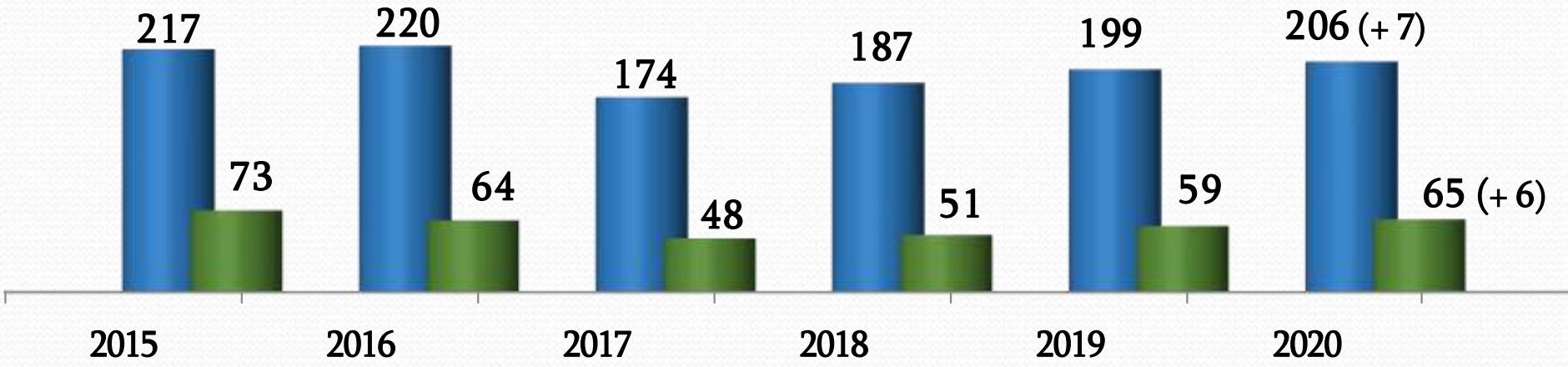

ПОКАЗАТЕЛЬ СМЕРТНОСТИ УВЕЛИЧИЛСЯ НА 4.4 %,
В ТРУДОСПОСОБНОМ ВОЗРАСТЕ – НА 10.2 %

СТРУКТУРА СМЕРТНОСТИ НАСЕЛЕНИЯ

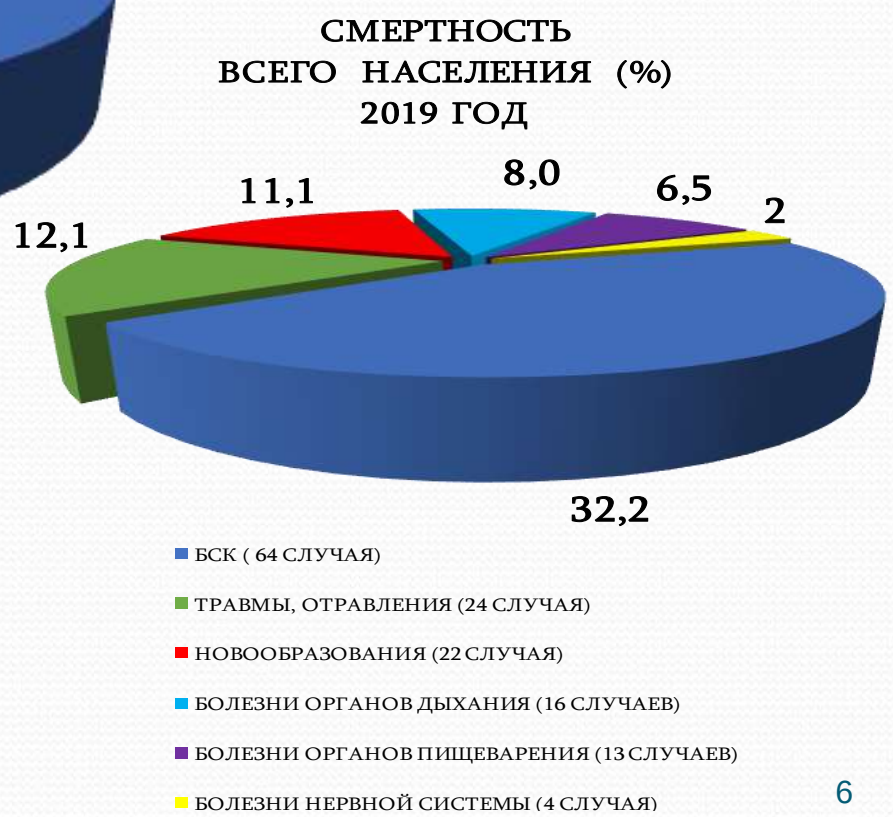

СТРУКТУРА СМЕРТНОСТИ ТРУДОСПОСОБНОГО НАСЕЛЕНИЯ

2020 ГОД (%)

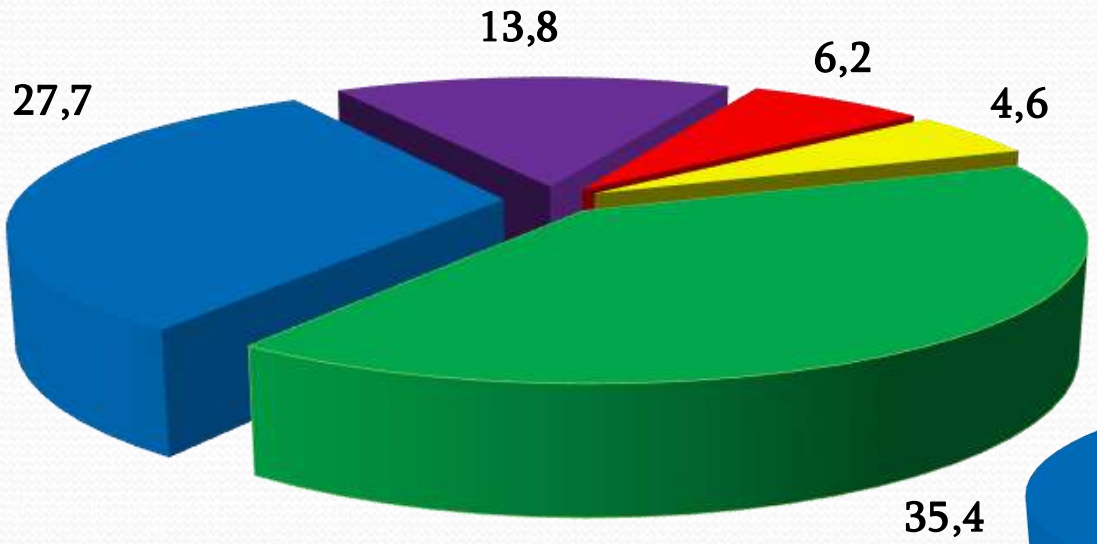

- ТРАВМЫ, ОТРАВЛЕНИЯ (23 СЛУЧАЯ)
- БОЛЕЗНИ СИСТЕМЫ КРОВООБРАЩЕНИЯ (18 СЛУЧАЕВ)
- БОЛЕЗНИ ОРГАНОВ ПИЩЕВАРЕНИЯ (9 СЛУЧАЕВ)
- НОВООБРАЗОВАНИЯ (4 СЛУЧАЯ)
- БОЛЕЗНИ НЕРВНОЙ СИСТЕМЫ (3 СЛУЧАЯ)

2019 ГОД (%)

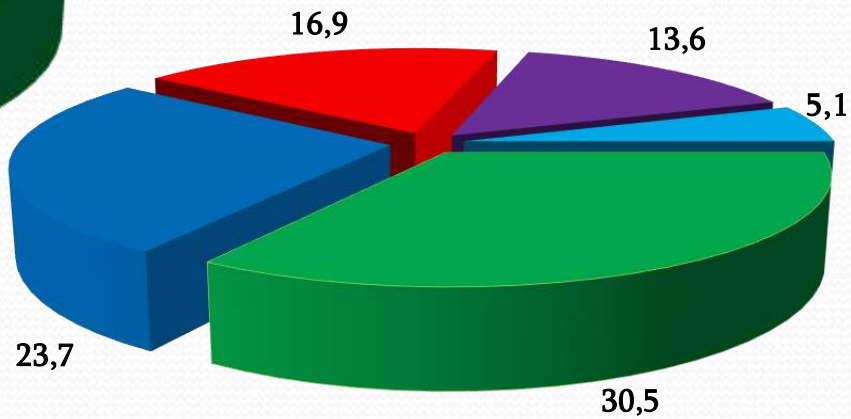

- ТРАВМЫ, ОТРАВЛЕНИЯ (18 СЛУЧАЕВ)
- БОЛЕЗНИ СИСТЕМЫ КРОВООБРАЩЕНИЯ (14 СЛУЧАЕВ)
- НОВООБРАЗОВАНИЯ (10 СЛУЧАЕВ)
- БОЛЕЗНИ ОРГАНОВ ПИЩЕВАРЕНИЯ (8 СЛУЧАЕВ)
- БОЛЕЗНИ ОРГАНОВ ДЫХАНИЯ (3 СЛУЧАЯ)

СТРУКТУРА УМЕРШИХ ПО ВОЗРАСТУ
(АБСОЛЮТНЫЕ ЧИСЛА)

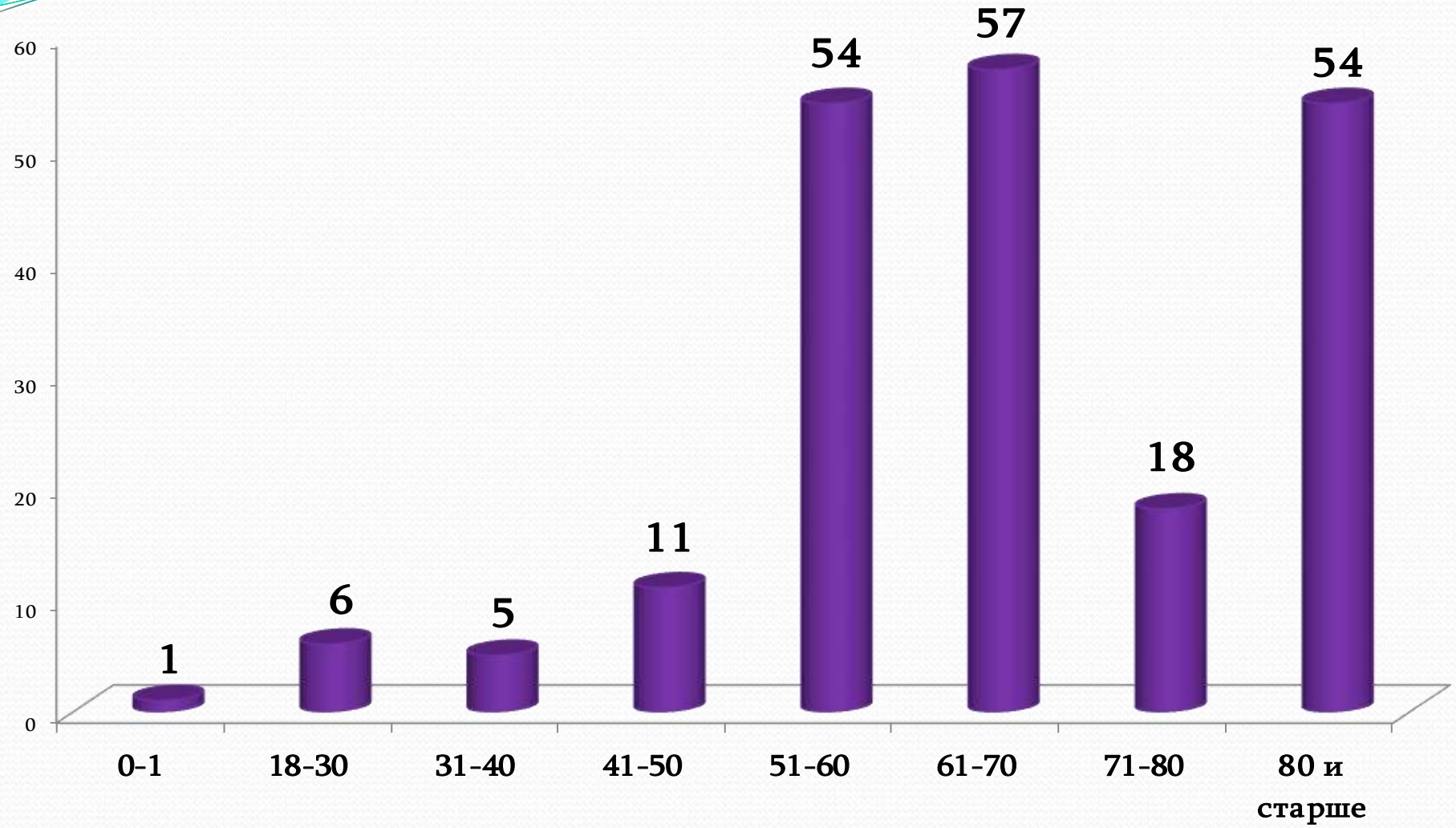

ЛИЦА СТАРШЕ ТРУДОСПОСОБНОГО ВОЗРАСТА

141 ЧЕЛОВЕК - **68** %

РАСПРЕДЕЛЕНИЕ УМЕРШИХ ПО МЕСТУ ЖИТЕЛЬСТВА

ЕСТЕСТВЕННОЕ ДВИЖЕНИЕ НАСЕЛЕНИЯ

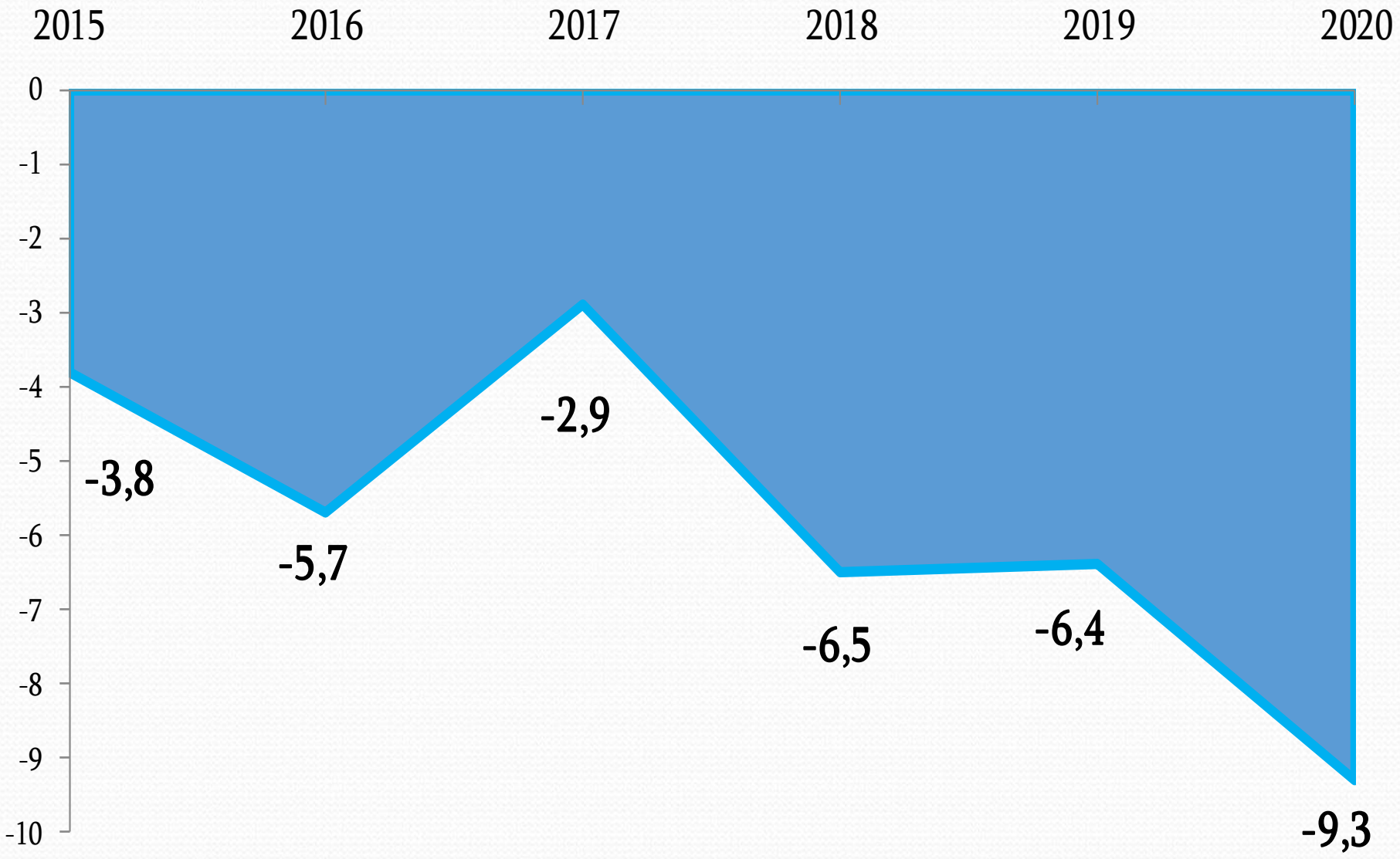

СМЕРТНОСТЬ ОТ БСК

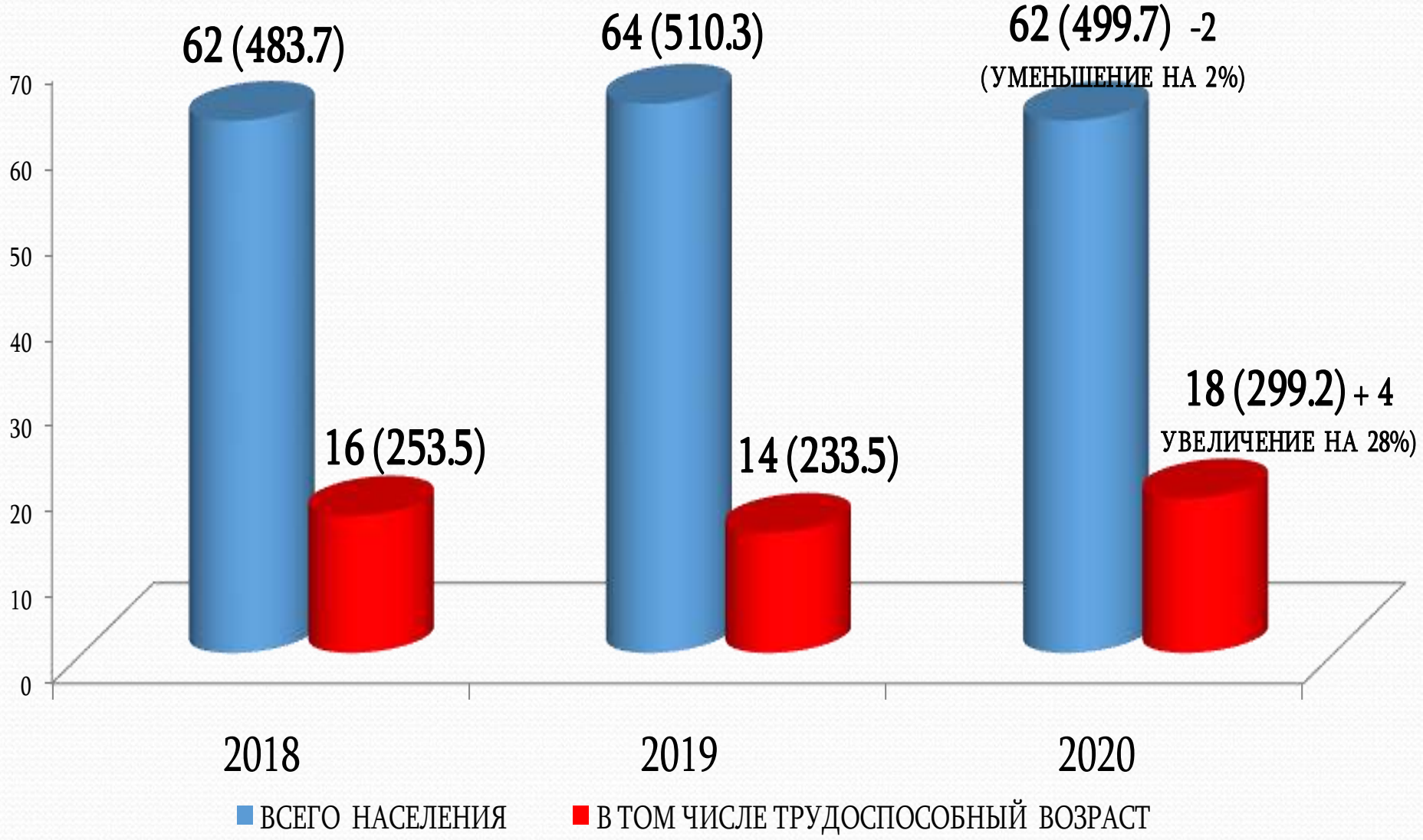

СОСТОЯНИЕ ЗДОРОВЬЯ НАСЕЛЕНИЯ СЫСОЛЬСКОГО РАЙОНА ЗА 2016- 2020 ГОДЫ

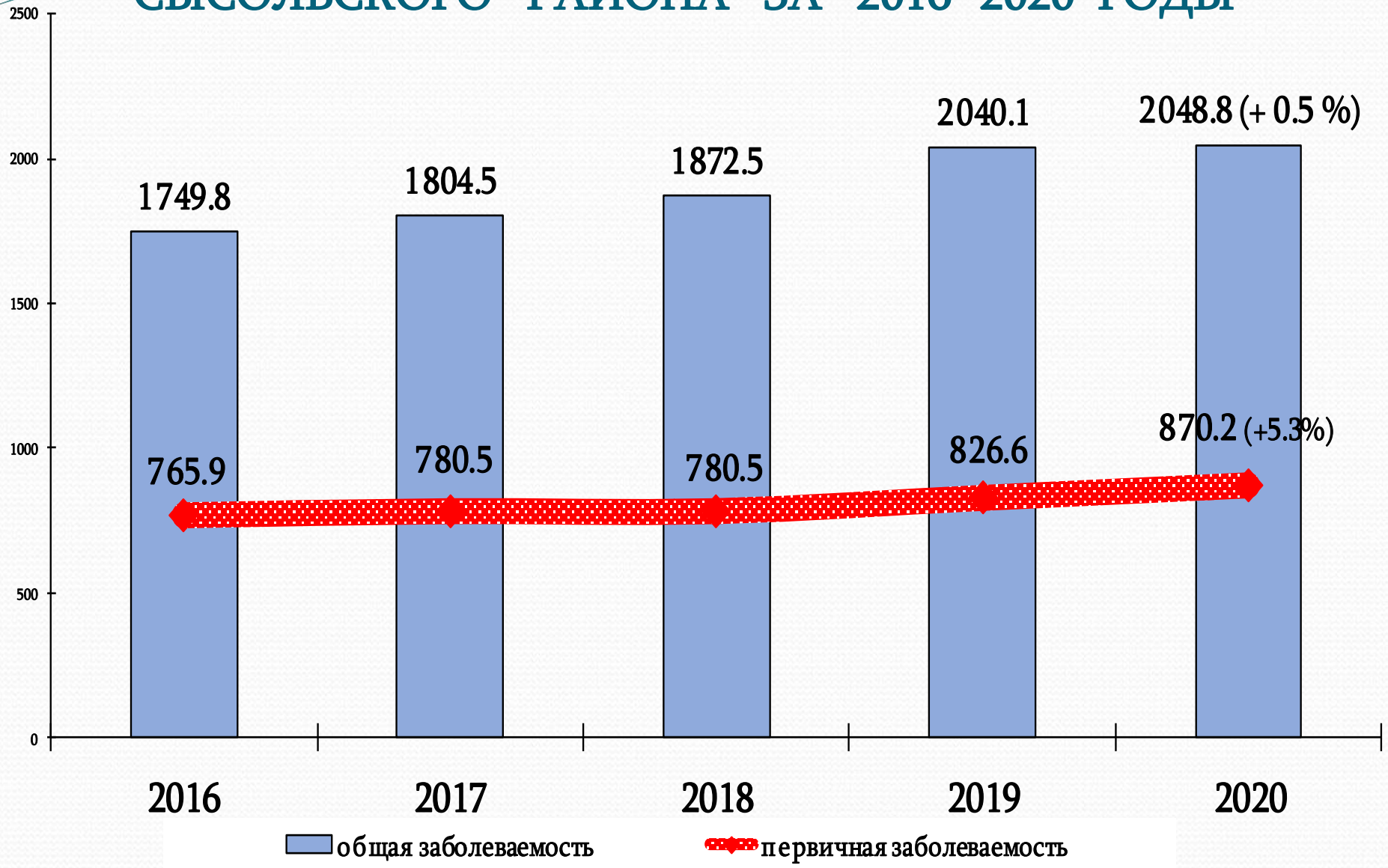

СТРУКТУРА ЗАБОЛЕВАЕМОСТИ

ОБЩАЯ ЗАБОЛЕВАЕМОСТЬ

НА I МЕСТЕ

БОЛЕЗНИ ОРГАНОВ ДЫХАНИЯ – 530.7

НА II МЕСТЕ

БОЛЕЗНИ СИСТЕМЫ КРОВООБРАЩЕНИЯ – 290.2

НА III МЕСТЕ

БОЛЕЗНИ КОСТНО-МЫШЕЧНОЙ СИСТЕМЫ – 237.0

ПЕРВИЧНАЯ ЗАБОЛЕВАЕМОСТЬ

НА I МЕСТЕ

БОЛЕЗНИ ОРГАНОВ ДЫХАНИЯ – 447.2

НА II МЕСТЕ

ТРАВМЫ И ОТРАВЛЕНИЯ – 109.3

НА III МЕСТЕ

БОЛЕЗНИ МОЧЕПОЛОВОЙ СИСТЕМЫ – 48.0

ТУБЕРКУЛЕЗ

№№	ПОКАЗАТЕЛЬ	2018	2019	2020
1	ЗАБОЛЕВАЕМОСТЬ (АБСОЛЮТНОЕ ЧИСЛО)	7	1	1
2	ЗАБОЛЕВАЕМОСТЬ (ПОКАЗАТЕЛЬ НА 100 ТЫС. НАСЕЛЕНИЯ)	54.6	8.0	8.1
3	КОЛИЧЕСТВО ДЕТСКИХ СЛУЧАЕВ, ЛОКАЛИЗАЦИЯ, РЕЗУЛЬТАТ ЛЕЧЕНИЯ	0	0	0
4	КОЛИЧЕСТВО ВНЕЛЕГОЧНЫХ СЛУЧАЕВ, ЛОКАЛИЗАЦИЯ, РЕЗУЛЬТАТ ЛЕЧЕНИЯ	1 (ЛОКАЛИЗАЦИЯ – ГЛАЗА, ИЗЛЕЧЕН)	0	0
5	КОЛИЧЕСТВО СЛУЧАЕВ, ВЫЯВЛЕННЫХ ПРОФИЛАКТИЧЕСКИ	2 (28.6 %)	0	1
6	КОЛИЧЕСТВО МБТ (+) ПЕРВИЧНЫХ	1	1	0
7	КОЛИЧЕСТВО ЗАПУЩЕННЫХ СЛУЧАЕВ	0	0	0
8	СМЕРТНОСТЬ ОТ ТУБЕРКУЛЕЗА	1 (БЫЛ ПРОПИСАН НА ТЕРРИТОРИИ РАЙОНА, НЕ ПРОЖИВАЛ)	1 (ПРИ ВЫЯВЛЕНИИ НАПРАВЛЕН НА ЛЕЧЕНИЕ В ГБУЗ РК «РПТД», ПРИ ПРОГРЕССИРОВАНИИ ОСНОВНОГО ДИАГНОЗА КОНСТАТИРОВАНА СМЕРТЬ)	1 (НЕСВОЕВРЕМЕННОЕ ОБРАЩЕНИЕ)

ОХВАТ ФЛЮОРОИССЛЕДОВАНИЯМИ

В **2020** ГОДУ СОСТАВИЛ 78.1 %

(ПРИ ПЛАНЕ НЕ МЕНЕЕ 75.0 %)

НЕ ПРОШЕДШИЕ ФЛЮОРООБСЛЕДОВАНИЕ 2 И БОЛЕЕ ЛЕТ

285 человек

нетрудоспособные

172 человека

трудоспособные

113 человек

неработающие

60 человек

работающие

53 человека

малые предприятия

4 человека

ЗАБОЛЕВАЕМОСТЬ ЗЛОКАЧЕСТВЕННЫМИ НОВООБРАЗОВАНИЯМИ

НА **31.12.2020** ГОДА

«Д» УЧЕТ ВРАЧА – ОНКОЛОГА

357 ЧЕЛОВЕК

(2019 год – **339** ЧЕЛОВЕК),

В ТОМ ЧИСЛЕ

МУЖЧИН – **122**

ЖЕНЩИН – **235**

ЗАБОЛЕВАЕМОСТЬ ЗЛОКАЧЕСТВЕННЫМИ НОВООБРАЗОВАНИЯМИ

ЗА **2020** ГОД ВЗЯТО НА УЧЕТ **54** ЧЕЛОВЕКА (**2019** ГОД – **67** ЧЕЛОВЕК)

В ТОМ ЧИСЛЕ МУЖЧИН – **23**, ЖЕНЩИН – **31**.

	ЗАБОЛЕВАЕМОСТЬ ЗЛОКАЧЕСТВЕННЫМИ ЗАБОЛЕВАНИЯМИ (на 100 тыс. населения)					
	2015	2016	2017	2018	2019	2020
СЫСОЛЬСКИЙ РАЙОН	383.0	402.6	338.3	390.1	550.2	435.2
РЕСПУБЛИКА КОМИ СЕЛО	424.0	437.3	371.5	425.5	429.8	447.6

УДЕЛЬНЫЙ ВЕС БОЛЬНЫХ ЗЛОКАЧЕСТВЕННЫМИ ОПУХОЛЯМИ С I – II, IV СТАДИЯМИ В ОБЩЕМ ЧИСЛЕ С ВПЕРВЫЕ В ЖИЗНИ УСТАНОВЛЕННЫМ ДИАГНОЗОМ (%)

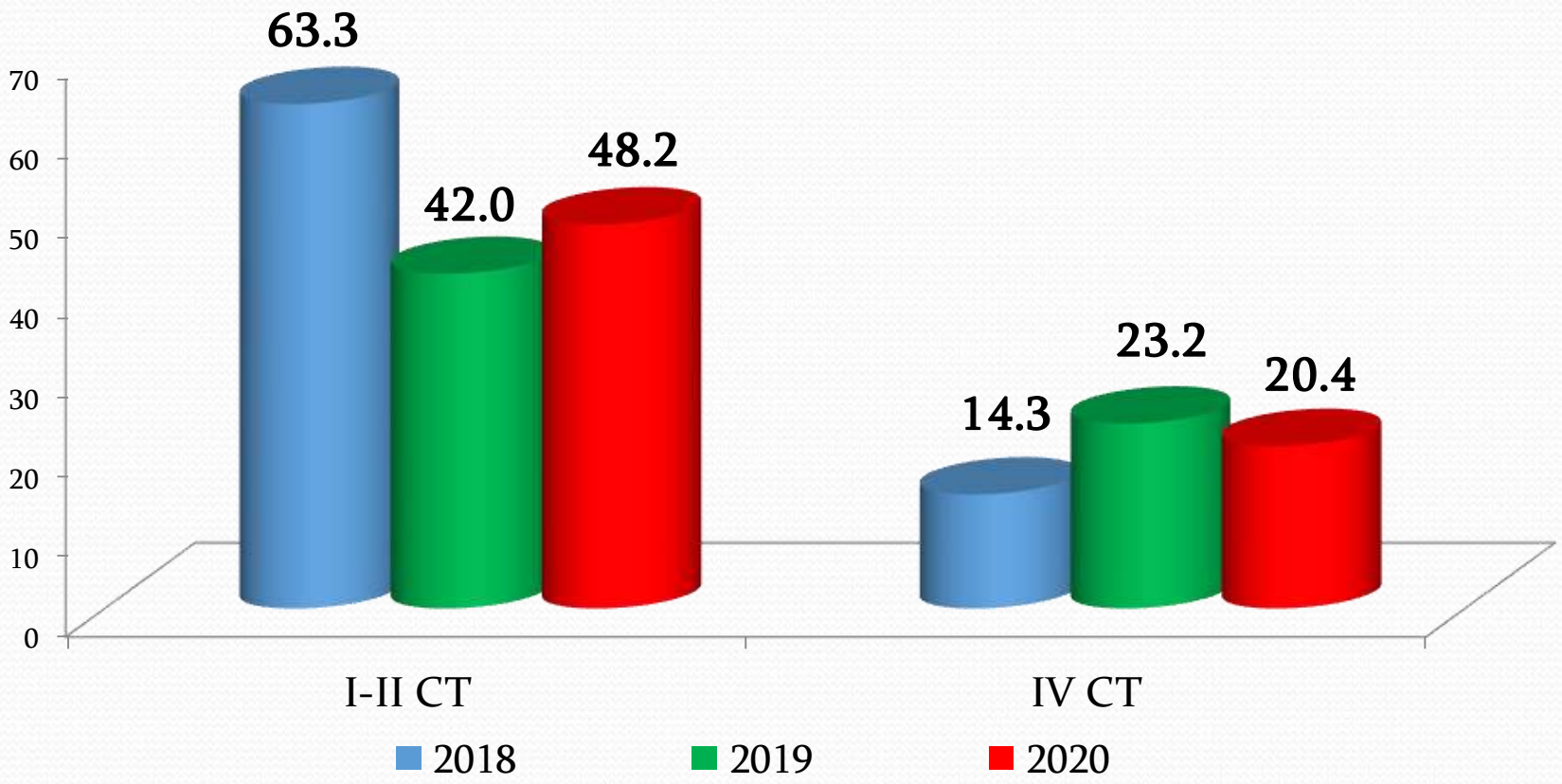

ВЫЯВЛЯЕМОСТЬ НА РАННИХ СТАДИЯХ (I-II СТ.) УВЕЛИЧИЛАСЬ НА 15 %; ВЫЯВЛЯЕМОСТЬ В IV СТ. УМЕНЬШИЛАСЬ НА 12 %

ЗАБОЛЕВАЕМОСТЬ ЗЛОКАЧЕСТВЕННЫМИ НОВООБРАЗОВАНИЯМИ

СОСТОЯНИЕ ДИАГНОСТИКИ (%)

	2019	2020
УДЕЛЬНЫЙ ВЕС БОЛЬНЫХ, ВЫЯВЛЕННЫХ ПРИ ПРОФОСМОТРАХ	**23.3**	**34.0**
УДЕЛЬНЫЙ ВЕС БОЛЬНЫХ, СОСТОЯЩИХ НА УЧЕТЕ 5 ЛЕТ И БОЛЕЕ	**54.0**	**56.0**
ОДНОГОДИЧНАЯ ЛЕТАЛЬНОСТЬ В %	**15.2**	**18.0**
УДЕЛЬНЫЙ ВЕС ПЕРВИЧНЫХ ЗАБОЛЕВАНИЙ, ПОДТВЕРЖДЕННЫХ МОРФОЛОГИЧЕСКИ	**91.3**	**92.6**
ЖЕНСКИЙ ОНКООСМОТР В %	**71.3**	**49.1**
МУЖСКОЙ ОНКООСМОТР В %	**2.5**	**3.0**

СМЕРТНОСТЬ ОТ ЗЛОКАЧЕСТВЕННЫХ ОПУХОЛЕЙ (НА 100 ТЫС. НАСЕЛЕНИЯ)

	СМЕРТНОСТЬ ОТ ЗЛОКАЧЕСТВЕННЫХ ОПУХОЛЕЙ (на 100 тыс. населения)					
	2015	2016	2017	2018	2019	2020
СЫСОЛЬСКИЙ РАЙОН	165.2	212.7	115.3	163.8	175.4	225.7
РЕСПУБЛИКА КОМИ СЕЛО	206.9	197.0	213.7	209.9	205.0	202.7

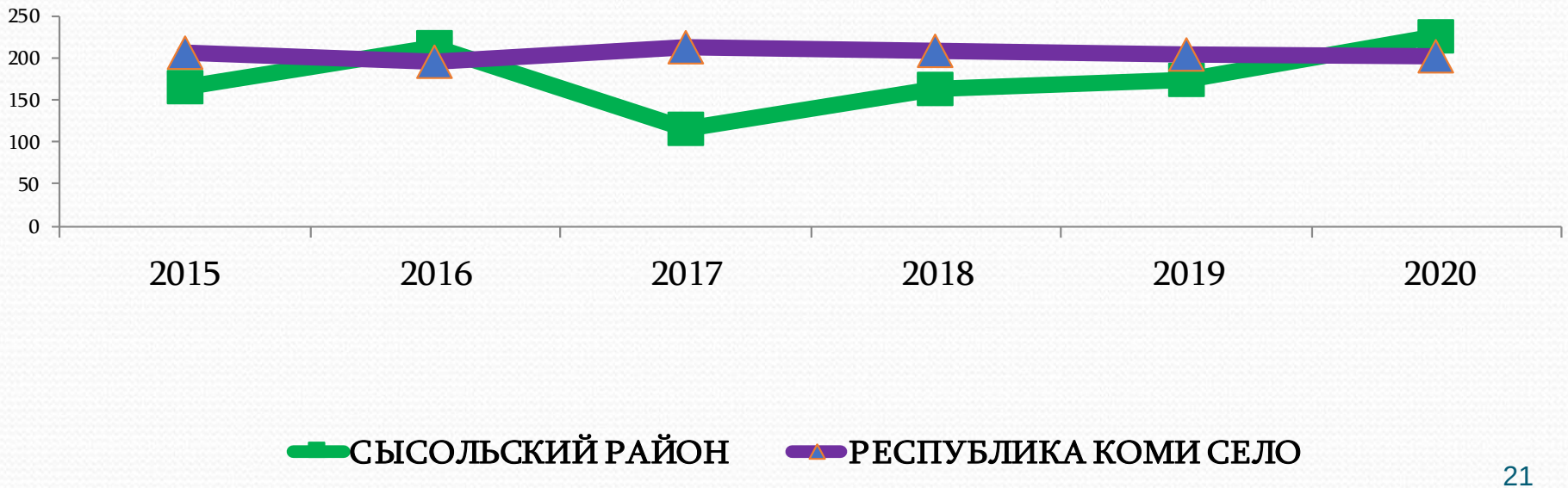

ЗАБОЛЕВАЕМОСТЬ ХРОНИЧЕСКИМ АЛКОГОЛИЗМОМ

(АБСОЛЮТНЫЕ ЧИСЛА)

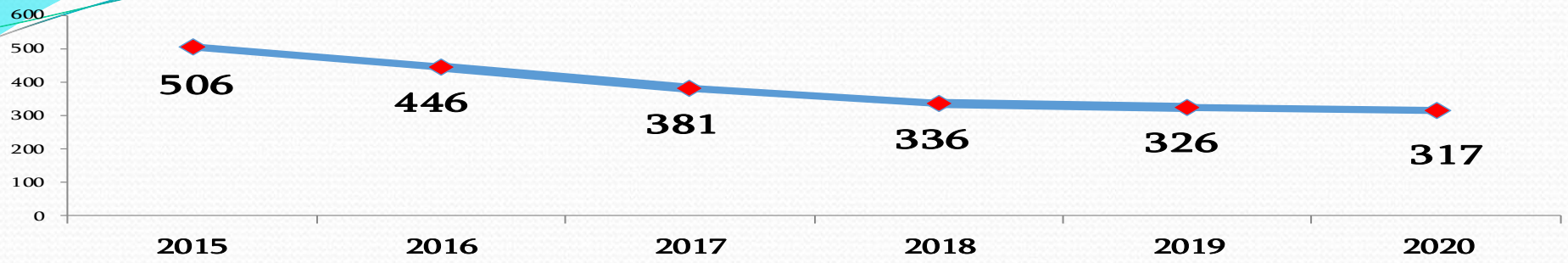

АЛКОГОЛЬНЫЕ ПСИХОЗЫ

(АБСОЛЮТНЫЕ ЧИСЛА)

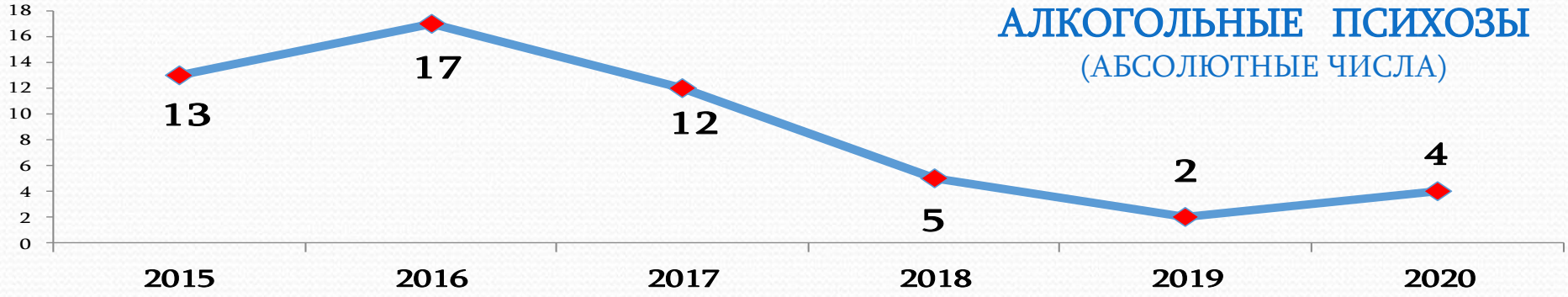

«Д» УЧЕТ ПО НАРКОМАНИИ

(АБСОЛЮТНЫЕ ЧИСЛА)

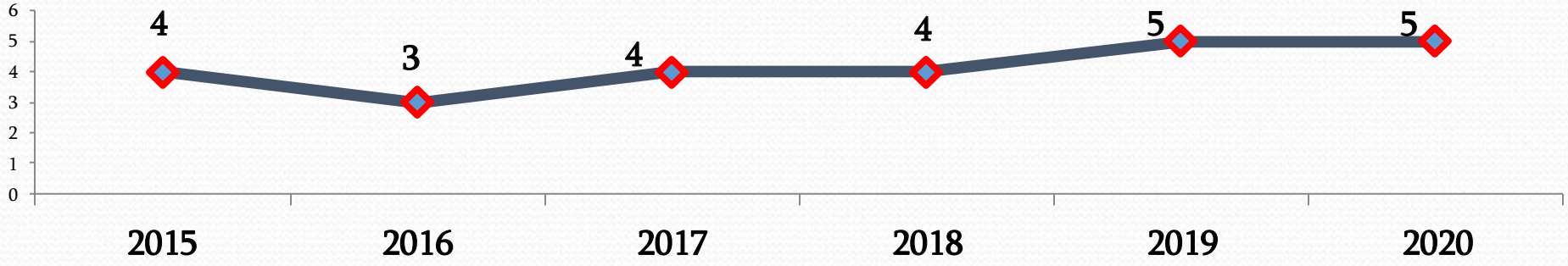

СОСТОИТ НА «Д» УЧЕТЕ С ДИАГНОЗОМ: ХРОНИЧЕСКИЙ АЛКОГОЛИЗМ

СТАДИЯ	СОСТОИТ НА УЧЕТЕ ВСЕГО НА 31.12.2020	ИЗ НИХ ВЗЯТО НА УЧЕТ В 2020 ГОДУ	В ТОМ ЧИСЛЕ ЖЕНЩИН	СНЯТО В 2020 ГОДУ	ИЗ НИХ	
					С ВЫЗДОРОВЛЕНИЕМ	СО СМЕРТЬЮ
I	71					
II	239	7	2	18	1	17
III	7					
ПСИХОЗЫ	4	4	2			
ВСЕГО	321	11	4	18	1	17

УСТАНОВЛЕНА РЕМИССИЯ

(ПОТЕНЦИАЛЬНО ПЛАНИРУЕМЫЕ К СНЯТИЮ):

ОТ 6 МЕСЯЦЕВ ДО 1 ГОДА – **15** ЧЕЛОВЕК

ОТ 1 ГОДА ДО 2 ЛЕТ – **3** ЧЕЛОВЕК

БОЛЕЕ 2 ЛЕТ – **8** ЧЕЛОВЕК

ЗАБОЛЕВАЕМОСТЬ ВЕНЕРИЧЕСКИМИ БОЛЕЗНЯМИ

(на 100 тыс. населения)

	СИФИЛИС			ГОНОРЕЯ		
	2018	2019	2020	2018	2019	2020
СЫСОЛА	**0**	**0**	**0**	**0**	**0**	**1**
РК	**3.8 (32)**	**3.0 (25)**		**8.8 (74)**	**8.3 (69)**	

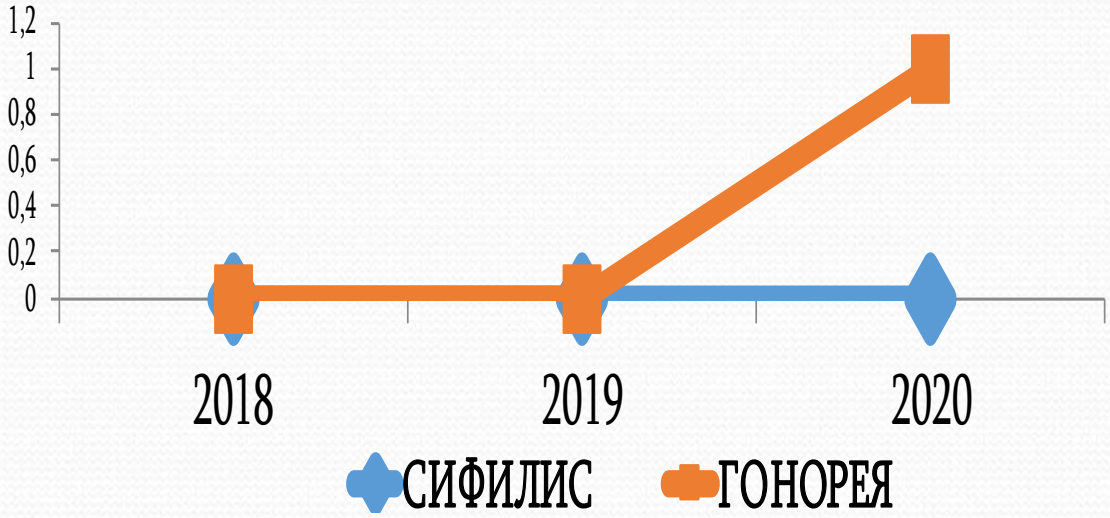

ПЕРВИЧНЫЙ ВЫХОД НА ИНВАЛИДНОСТЬ

	2018	2019	2020
ВСЕГО ПРИЗНАНО ИНВАЛИДАМИ (АБСОЛЮТНЫЕ ЧИСЛА)	74	76	78
ПЕРВИЧНЫЙ ВЫХОД НА ИНВАЛИДНОСТЬ ВЗРОСЛОГО НАСЕЛЕНИЯ (НА 10 ТЫС. СООТВЕТСТВУЮЩЕГО)	75.3	79.1	81.4
ТРУДОСПОСОБНОЕ НАСЕЛЕНИЕ (АБСОЛЮТНЫЕ ЧИСЛА)	13	19	25
ПЕРВИЧНЫЙ ВЫХОД НА ИНВАЛИДНОСТЬ ТРУДОСПОСОБНОГО НАСЕЛЕНИЯ (НА 10 ТЫС. СООТВЕТСТВУЮЩЕГО)	20.6	31.7	41.5

ВЫПОЛНЕНИЕ ПЛАНА ГОСГАРАНТИЙ В ЦЕЛОМ ПО РАЙОНУ

(ВСЕГО В % ЗА 2020 ГОД)

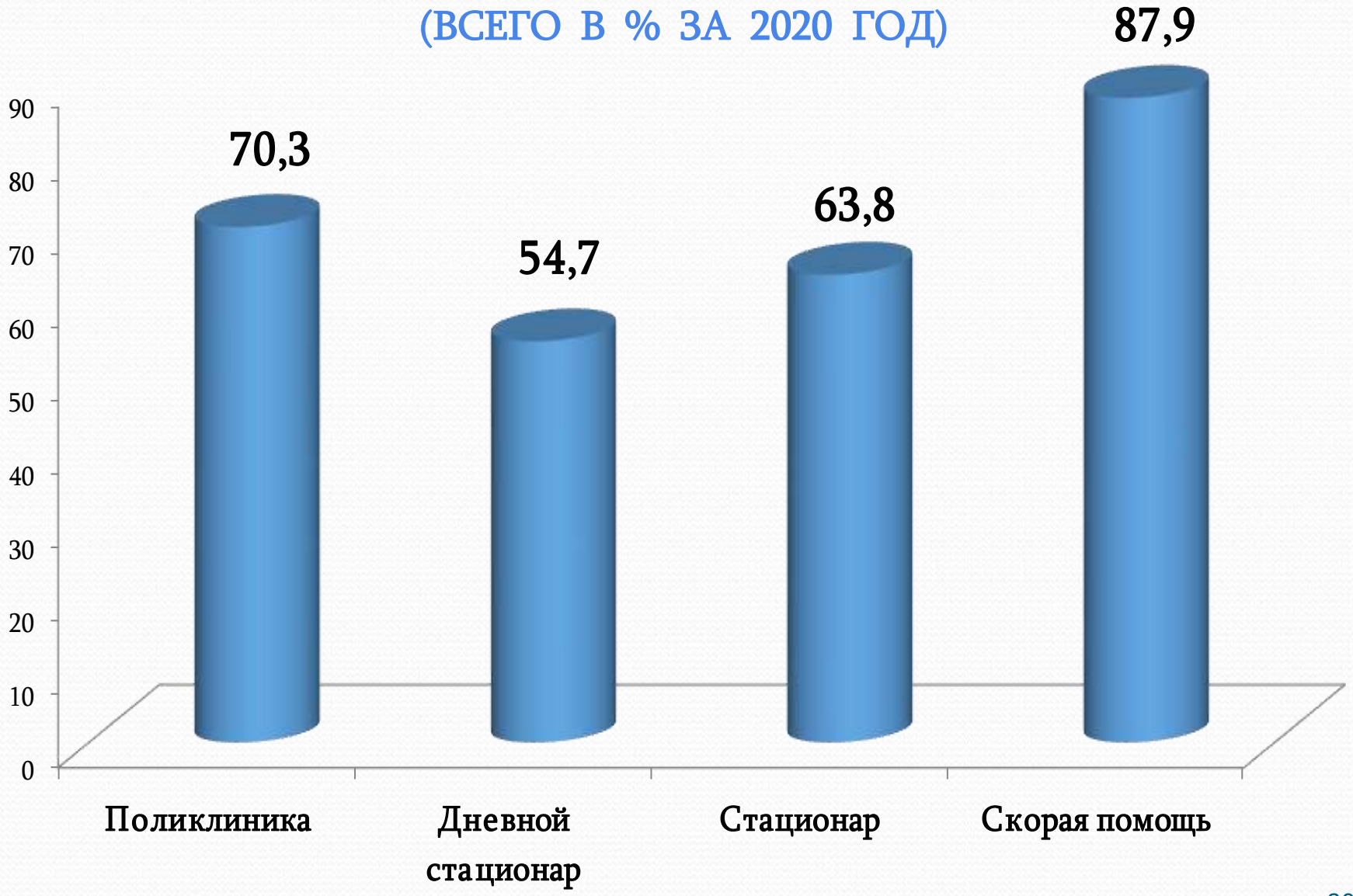

ДИСПАНСЕРИЗАЦИЯ ОТДЕЛЬНЫХ ГРУПП ВЗРОСЛОГО НАСЕЛЕНИЯ ПРОФИЛАКТИЧЕСКИЕ ОСМОТРЫ

ДВН: План – **2500** человек

Факт – **915** человек (**36.6**%)

Перешли на второй этап диспансеризации

185 человек (20.2%)

Группы здоровья: I – **96** человек (10.5 %)

II – **138** человек (15.1 %)

III – **681** человек (74.4 %)

ПРОФИЛАКТИЧЕСКИЕ ОСМОТРЫ:

План – **2434** человека

Факт – **753** человека (**30.9**%)

ДИСПАНСЕРИЗАЦИЯ ДЕТСКОГО НАСЕЛЕНИЯ



№№	ВИД ОСМОТРА	ПЛАН	ФАКТ	% ВЫПОЛНЕНИЯ	ПЛАН 2021
1	ПРОФИЛАКТИЧЕСКИЕ	2375	1295	54.5	2375
2	ДЕТИ-СИРОТЫ, ОПЕКАЕМЫЕ	23	4	17.4	23
3	ДЕТИ-СИРОТЫ, СТАЦИОНАРНЫЕ	8	0	0	8
	ИТОГО	2406	1299	54.0	2406

COVID – 19

	ВСЕГО	ИЗ НИХ		ИЗ НИХ УМЕРЛО
		АМБУЛАТОРНО	СТАЦИОНАРНО	
КОЛИЧЕСТВО ПЕРЕБОЛЕВШИХ	634	453	181	7

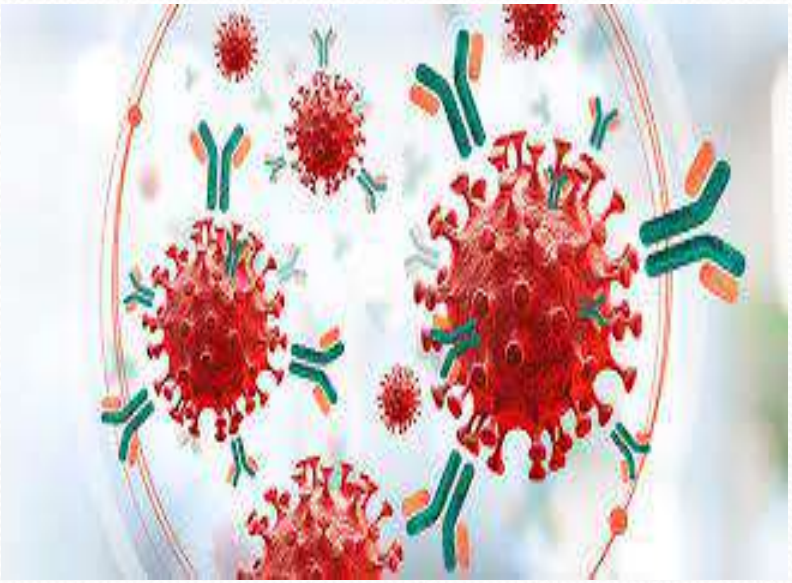

УКРЕПЛЕНИЕ МАТЕРИАЛЬНО-ТЕХНИЧЕСКОЙ БАЗЫ

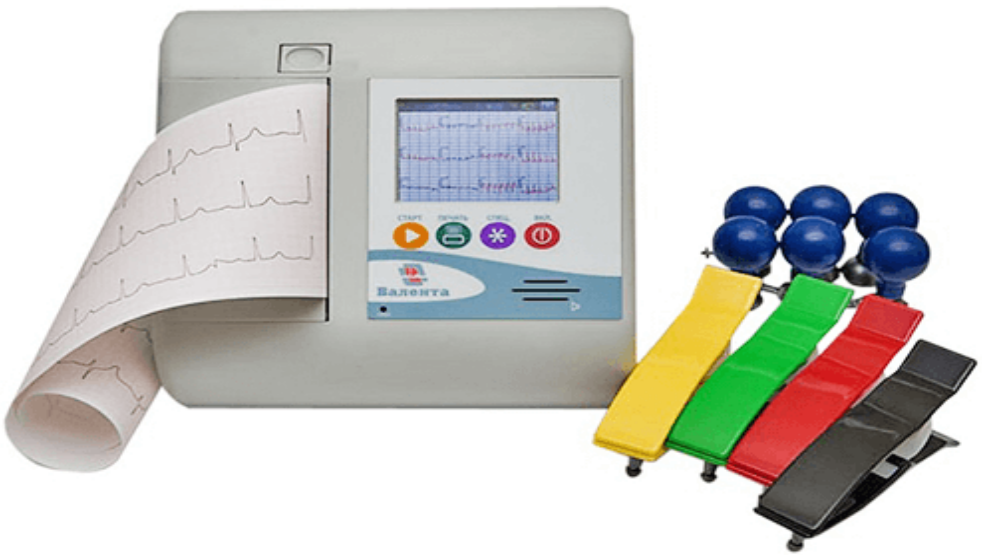

АППАРАТЫ ЭКГ «ВАЛЕНТА»

9 штук

СТОИМОСТЬЮ

978 ТЫС. РУБ.

АППАРАТ ИСКУСТВЕННОЙ ВЕНТИЛЯЦИИ ЛЕГКИХ

3 штуки

СТОИМОСТЬЮ

3 991 ТЫС. РУБ.

УКРЕПЛЕНИЕ МАТЕРИАЛЬНО-ТЕХНИЧЕСКОЙ БАЗЫ

ПУЛЬСОКСИМЕТРЫ ARMED

145 штук

СТОИМОСТЬЮ

868 ТЫС. РУБ.

ТЕРМОМЕТРЫ БЕСКОНТАКТНЫЕ

33 штуки

СТОИМОСТЬЮ

421 ТЫС. РУБ.

ОБЛУЧАТЕЛИ – РЕЦИРКУЛЯТОРЫ БАКТЕРИЦИДНЫЕ

11 штук

СТОИМОСТЬЮ

240 ТЫС. РУБ.

УКРЕПЛЕНИЕ МАТЕРИАЛЬНО-ТЕХНИЧЕСКОЙ БАЗЫ

АНАЛИЗАТОР ГЕМАТОЛОГИЧЕСКИЙ MicroCC

СТОИМОСТЬЮ

70 ТЫС. РУБ.

АНАЛИЗАТОР БИОХИМИЧЕСКИЙ ERBA XL

СТОИМОСТЬЮ

99.8 ТЫС. РУБ.

УКРЕПЛЕНИЕ МАТЕРИАЛЬНО-ТЕХНИЧЕСКОЙ БАЗЫ

- **КОМПЛЕКС ДИАГНОСТИЧЕСКИЙ ПОДВИЖНОЙ**
  на базе шасси автомобиля КАМАЗ-43118
  стоимостью **14.9 млн. руб.**

- **КАБИНЕТ РЕНТГЕНОДИАГНОСТИЧЕСКИЙ ПОДВИЖНОЙ**
  на базе шасси автомобиля КАМАЗ-5350
  стоимостью **16.3 млн. руб.**

- **КАБИНЕТ ФЛЮОРОГРАФИЧЕСКИЙ ПОДВИЖНОЙ**
  стоимостью **11.2 млн. руб.**

УКРЕПЛЕНИЕ МАТЕРИАЛЬНО-ТЕХНИЧЕСКОЙ БАЗЫ

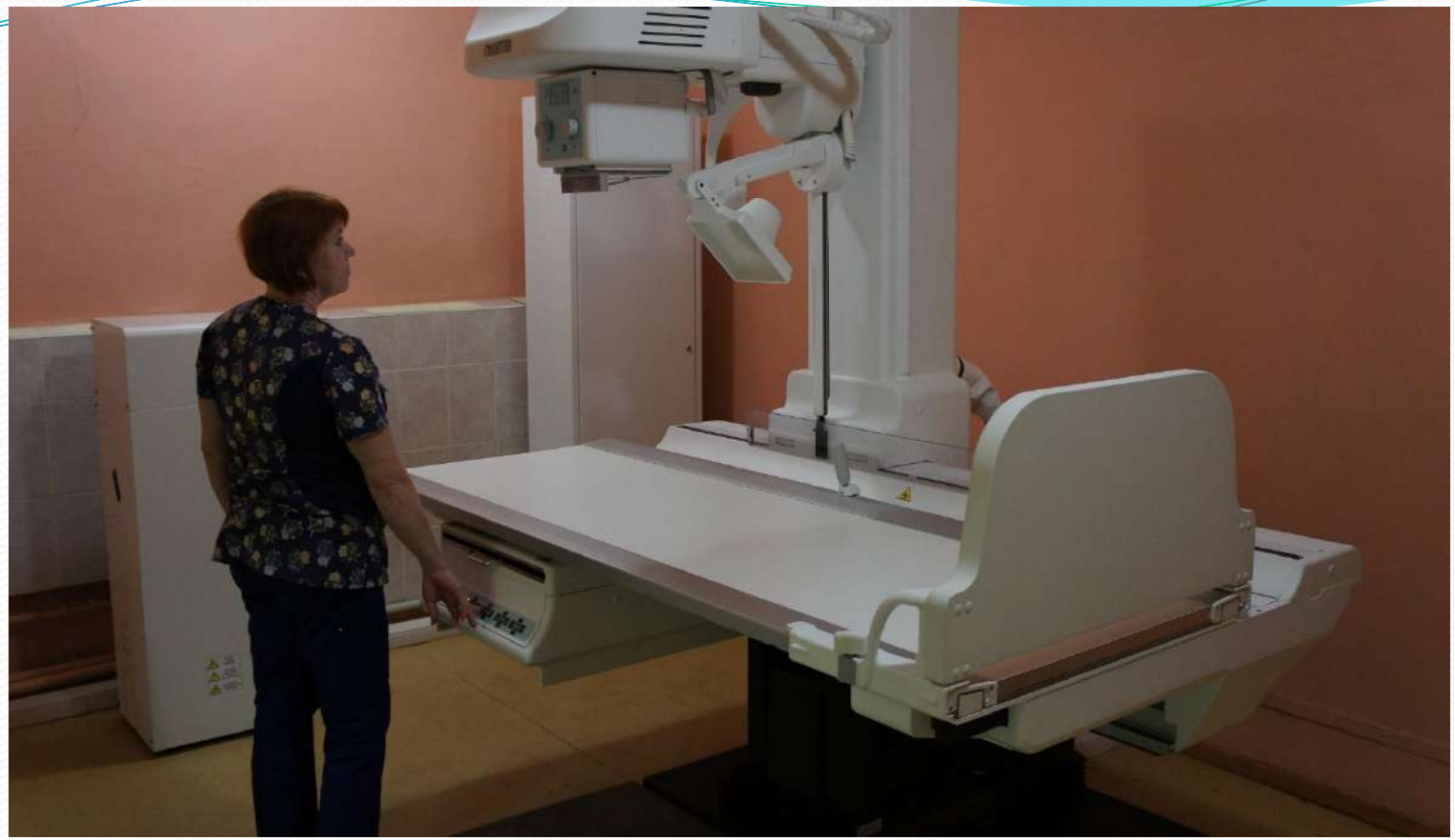

СИСТЕМА ФЛЮОРОСКОПИЧЕСКАЯ РЕНТГЕНОВСКАЯ

ОБЩЕГО НАЗНАЧЕНИЯ СТАЦИОНАРНАЯ

СТОИМОСТЬЮ

14.8 МЛН. РУБ.

НОВАЯ МОДЕЛЬ МЕДИЦИНСКОЙ ОРГАНИЗАЦИИ «БЕРЕЖЛИВАЯ ПОЛИКЛИНИКА» - ДЕТСТВО

ПРОИЗВЕДЕН РЕМОНТ ДЕТСКОЙ КОНСУЛЬТАЦИИ НА СУММУ

1 МЛН 312 ТЫС. РУБЛЕЙ

ПРИОБРЕТЕНО ОБОРУДОВАНИЕ НА СУММУ

1 МЛН 273 ТЫС. РУБЛЕЙ

ГБУЗ РК «СЫСОЛЬСКАЯ ЦРБ»

313

ВРАЧИ	34
СРЕДНИЙ МЕДИЦИНСКИЙ ПЕРСОНАЛ	139
МЛАДШИЙ МЕДИЦИНСКИЙ ПЕРСОНАЛ	15
ПРОЧИЙ ПЕРСОНАЛ	125

ГБУЗ РК «СЫСОЛЬСКАЯ ЦРБ»

ВРАЧИ – 34 ЧЕЛОВЕКА

УКОМПЛЕКТОВАННОСТЬ ВЫШЕ, ЧЕМ СРЕДНЯЯ ПО РК (РК 2019 – 53.0)	75.7 (2018 г)	68.3 (2019 г)	62.7 (2020 г)
ОБЕСПЕЧЕННОСТЬ (ПОКАЗАТЕЛЬ НА 10000 НАСЕЛЕНИЯ) УМЕНЬШИЛАСЬ НА 4.5 % (В СРАВНЕНИИ С 2019 Г)	27.3 (2018 г)	28.7 (2019 г)	27.4 (2020 г)
КОЭФФИЦИЕНТ СОВМЕСТИТЕЛЬСТВА УВЕЛИЧИЛСЯ НА 7 % (В СРАВНЕНИИ С 2019 Г)	1.2 (2018 г)	1.4 (2019 г)	1.5 (2020 г)

ГБУЗ РК «СЫСОЛЬСКАЯ ЦРБ»

СРЕДНИЙ МЕДИЦИНСКИЙ ПЕРСОНАЛ – 139 ЧЕЛОВЕК

УКОМПЛЕКТОВАННОСТЬ БОЛЬШЕ, ЧЕМ ПО РК (РК 2019 – 71.8)	93.5 (2018 г)	92.4 (2019 г)	91.0 (2020 г)
ОБЕСПЕЧЕННОСТЬ (ПОКАЗАТЕЛЬ НА 10000 НАСЕЛЕНИЯ) УМЕНЬШИЛАСЬ НА 1.0 % (В СРАВНЕНИИ С 2019 Г)	110.8 (2018 г)	113.2 (2019 г)	112.0 (2020 г)
КОЭФФИЦИЕНТ СОВМЕСТИТЕЛЬСТВА УВЕЛИЧИЛСЯ НА 1.9 % (В СРАВНЕНИИ С 2019 Г)	1.07 (2018 г)	1.06 (2019 г)	1.08 (2020 г)

ГБУЗ РК «СЫСОЛЬСКАЯ ЦРБ»: ВРАЧИ

34

ВЫСШАЯ КАТЕГОРИЯ	I КАТЕГОРИЯ	II КАТЕГОРИЯ
2018 – 2	2018 – 4	2018 – 3
2019 – 3	2019 – 5	2019 – 2
2020 - 1	2020 - 3	2020 - 2

БЕЗ КАТЕГОРИИ **28** ЧЕЛОВЕК – **82.4 %**

ПРЕДУСМОТРЕННЫЕ ДОПЛАТЫ
(К ОКЛАДУ)

ВЫСШАЯ – 30.0 %
I КАТЕГОРИЯ – 15.0 %
II КАТЕГОРИЯ – 10.0 %

ГБУЗ РК «СЫСОЛЬСКАЯ ЦРБ»: СРЕДНИЙ ПЕРСОНАЛ

139

ВЫСШАЯ КАТЕГОРИЯ	I КАТЕГОРИЯ	II КАТЕГОРИЯ
2018 – 46	2018 – 24	2018 – 4
2019 – 49	2019 – 10	2019 – 3
2020 – 46	2020 – 8	2020 – 2

БЕЗ КАТЕГОРИИ **83** ЧЕЛОВЕКА – **59.7 %**

ПРЕДУСМОТРЕННЫЕ ДОПЛАТЫ
(К ОКЛАДУ)

ВЫСШАЯ – 30.0 %

I КАТЕГОРИЯ – 15.0 %

II КАТЕГОРИЯ – 10.0 %

ГБУЗ РК «СЫСОЛЬСКАЯ ЦРБ»

ВРАЧИ

ПОКАЗАТЕЛЬ	2015	2016	2017	2018	2019	2020
ВЫДАНО ЦЕЛЕВЫХ НАПРАВЛЕНИЙ	4	6	7	3	3	3
ПОСТУПИЛО	2	1	2	1	1	0
ЗАКЛЮЧЕНО ДОГОВОРОВ НА ПЛАТНОЙ ОСНОВЕ (ИСТОЧНИК – БЮДЖЕТ РК)	-	-	-	-	-	-

6 СТУДЕНТОВ

I КУРС
0

II КУРС
1

III КУРС
1

IV КУРС
2

V КУРС
1

VI КУРС
1

БЛАГОДАРЮ ЗА ВНИМАНИЕ!